

Anexo 4: Política y Objetivos de Calidad del Centro

Política de Calidad

La política de calidad del centro deriva de la importancia que tiene consolidar una cultura de calidad en el ámbito universitario, de su consideración como un factor determinante para conseguir la satisfacción de las expectativas formativas de sus egresadas y egresados y su reconocimiento en los ámbitos académicos, profesionales y sociales en los que se integran.

Para ello existe el compromiso en emplear todos los recursos humanos y materiales disponibles dentro del cumplimiento de la normativa vigente y en coherencia con los criterios y directrices establecidos. Así se establecen las siguientes líneas generales que constituyen la política de calidad del Centro:

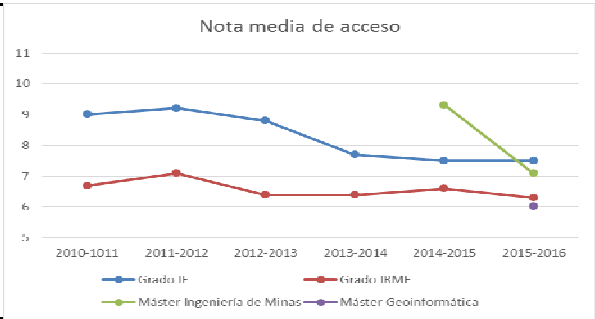
- Mantener una oferta formativa ajustada a las demandas, necesidades y expectativas de la sociedad, para consolidar altos niveles de calidad en sus titulaciones, sin renunciar a los fundamentos académicos de la Universidad basados en el desarrollo del conocimiento del espíritu crítico, de la capacidad de análisis y de reflexión
- Alcanzar el reconocimiento a nivel nacional e internacional de la calidad docente a través de la consecución de las metas asociadas a indicadores académicos con especial relevancia aquellos que se relacionan con la satisfacción de los grupos de interés
- Facilitar la extensión de la cultura de la calidad y la formación continua en materia de calidad del personal docente e investigador, personal de administración y servicios y del alumnado, fomentando la eficacia y continuidad de los sistemas y procesos a ella vinculados.
- Asegurar la implantación, desarrollo y seguimiento tanto del Sistema de Garantía Interna de Calidad (SGIC) como de todos los procesos vinculados con la calidad que afectan al centro y a sus titulaciones.
- Asegurar una docencia, investigación, gestión y transferencia del conocimiento con perspectiva de género para remover los obstáculos que impiden una igualdad real entre las mujeres y los hombres.
- Conseguir un compromiso permanente de mejora continua como norma de conducta, y proponer y llevar a cabo las acciones necesarias para el mantenimiento y mejora de la calidad.

PROCESOS	OBJETIVOS	INDICADOR	CODIGO	DESCRIPCION	HISTORICO	RESULTADOS 2015-2016	VALORACION	META 2017-2018
AC- Gestión académica PC04 Selección-admisión y matriculación de estudiantes DO- Docencia DO-202 Promoción de las titulaciones	Adaptar la oferta formativa a la demanda, sin renunciar a los fundamentos académicos	Evolución do estudiantado matriculado en cada curso académico	I04-AC	Rexistra a evolución do número de estudantes matriculados en cada curso académico ao longo dos últimos anos académicos nunha titulación T.	<p>Matriculados de nuevo ingreso</p>	Grado IE: 48 Grado IRME: 21 Máster IM: 28 Máster GI: 12	IE: No Logrado IRME: No Logrado	Grado IE: 50 Grado IRME: 30 Máster IM: ≥ 20 Máster GI: 15
	Adaptar el perfil de ingreso del alumnado al perfil requerido	Ocupación da titulación	I02-AC (III.PRE 8)	Rexistra a matrícula de novo ingreso por preinscripción respecto da oferta de prazas. <u>Modo de cálculo:</u> % de estudantes de novo ingreso por preinscripción matriculados nun grao E en relación co número de prazas ofertadas no grao E.	<p>Ocupación</p>	Grado IE: 96% Grado IRME: 42% Máster IM: 50% Máster GI: 80%	IE: No Logrado IRME: No Logrado	Grado IE: 100% Grado IRME: 60% Máster IM: 80% Máster GI: 80%
	Captar un volumen de estudiantado ajustado a la oferta de plazas	Preferencia da titulación	I03-AC (III.PRE 9)	Rexistra a preinscripción en 1ª opción respecto da oferta de prazas. <u>Modo de cálculo:</u> % de estudantes preinscritos como 1ª opción nun grao E en relación co número de prazas ofertadas no grao E.	<p>Preferencia</p>	Grado IE: 106% Grado IRME: 30% Máster IM: 33% Máster GI: 120%	IE: Logrado IRME: No Logrado	Grado IE: 100% Grado IRME: 50% Máster IM: 50% Máster GI: 100%
	Difundir la oferta formativa	Adecuación da titulación	I03-AC (III.PRE 10)	Rexistra a matrícula de novo ingreso en 1ª opción de preinscripción respecto da matrícula de novo ingreso. <u>Modo de cálculo:</u> % de estudantes que se matriculan por primeira vez nun grao E na súa primeira opción de preinscripción sobre o nº total de estudantes que se matricula por primeira vez no grao E. (Plan de financiamento do SUG)	<p>Adecuación</p>	Grado IE: 92% Grado IRME: 38% Máster IM: 60% Máster GI: 92%	IE: No Logrado IRME: No Logrado	Grado IE: ≥ 90% Grado IRME: 50% Máster IM: 70% Máster GI: 100%

Nota media de acceso do estudiantado ás titulacións

I01-AC
(CRUE 04, CRUE 05)

Nota media de acceso do estudiantado que solicitan o acceso (en primeira preferencia) a unha titulación T. (CRUE)



Grado IE: 7,5
Grado IRME: 6,3
Máster IM: 7,1
Máster GI: 6

IE: No Logrado
IRME: Logrado

Grado IE > 8
Grado IRME > 7
Máster IM > 7
Máster GI > 7

Grado de satisfacción de las personas tituladas con la planificación y desarrollo de la enseñanza

I07-DO

Mide o grao de satisfacción dos principais grupos de interese implicados no proceso de ensino-aprendizaxe respecto da planificación e desenvolvemento do ensino

Personas tituladas	Curso 2015/2016		
	Valoración Global		
Título	M	H	T
Grado en Ingeniería de la Energía	3,55	3,48	2,77
Grado en Ingeniería de los Recursos Mineros y Energéticos	2,06	3,48	2,87
Máster Universitario en Ingeniería de Minas	3,8	3,48	3,07

Grado IE: 2,77
Grado IRME: 2,87
Máster IM: 3,07

Grado IE > 3
Grado IRME > 3
Máster IM > 3

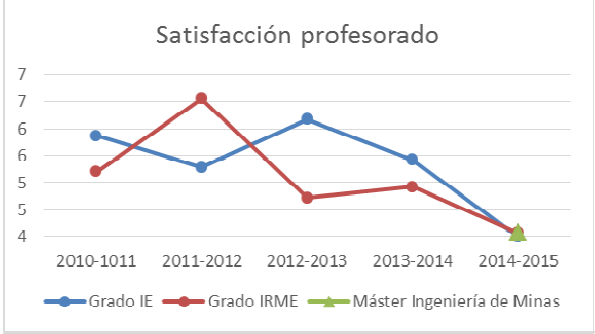
Grado de satisfacción del profesorado con la planificación y desarrollo de la enseñanza

I06-DO (antes: Indicador 78)

Modo de cálculo: resultado da valoración agregada, para unha titulación T e un centro C, dos ítems relacionados coa planificación e desenvolvemento do ensino da enquisa de avaliación da satisfacción das titulacións oficiais para

- o estudiantado
- o profesorado
- as persoas tituladas.

(Universidade de Vigo)



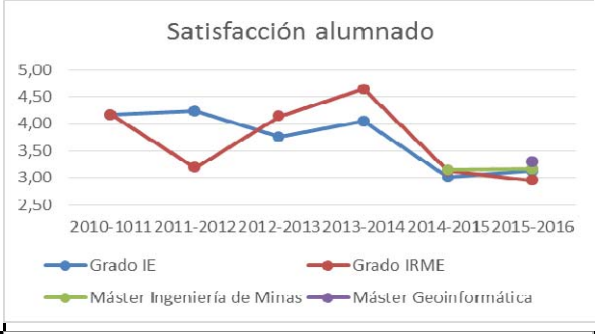
Grado IE: 4
Grado IRME: 4,07
Máster IM: 4,07

IE: Logrado
IRME: Logrado

Grado IE: > 3
Grado IRME: > 3
Máster IM: > 3

Grado de satisfacción del alumnado con la planificación y desarrollo de la enseñanza

I05-DO (antes: Indicador 74)



Grado IE: 3,13
Grado IRME: 2,95
Máster IM: 3,16
Máster GI: 3,03

IE: Logrado
IRME: No Logrado

Grado IE: >3
Grado IRME: >3
Máster IM: >3
Máster GI: >3

Mejorar la planificación y desarrollo de la titulación

DO-Docencia
DO-0201
Planificación y desarrollo de la enseñanza

Mejorar los resultados académicos de las titulaciones

Duración media de los estudios	I10-DO (II.RTO.12)	Mide o número medio de anos que tarda o estudiantado dunha titulación T en graduarse.	<table border="1"> <caption>Duración media (en años)</caption> <thead> <tr> <th>Titulación</th> <th>2013-2014</th> <th>2014-2015</th> <th>2015-2016</th> </tr> </thead> <tbody> <tr> <td>Grado IE</td> <td>~4.0</td> <td>~4.2</td> <td>~4.5</td> </tr> <tr> <td>Grado IRME</td> <td>~3.5</td> <td>~4.5</td> <td>~5.0</td> </tr> <tr> <td>Máster Ingeniería de Minas</td> <td>-</td> <td>-</td> <td>~2.0</td> </tr> <tr> <td>Máster Geoinformática</td> <td>-</td> <td>-</td> <td>~1.5</td> </tr> </tbody> </table>	Titulación	2013-2014	2014-2015	2015-2016	Grado IE	~4.0	~4.2	~4.5	Grado IRME	~3.5	~4.5	~5.0	Máster Ingeniería de Minas	-	-	~2.0	Máster Geoinformática	-	-	~1.5	Grado IE: 4.53 Grado IRME: 5.03 Máster IM: 1.9 Máster GI: 1	IE: Logrado IRME: Logrado	Grado IE: ≤ 5 Grado IRME: ≤ 5 Máster IM: ≤ 2.5 Máster GI: ≤ 1.5															
Titulación	2013-2014	2014-2015	2015-2016																																						
Grado IE	~4.0	~4.2	~4.5																																						
Grado IRME	~3.5	~4.5	~5.0																																						
Máster Ingeniería de Minas	-	-	~2.0																																						
Máster Geoinformática	-	-	~1.5																																						
Tasa de rendimiento	I11-DO (II.RTO.3)	Achega información anual sobre a proporción de créditos ordinarios superados polos estudantes con respecto aos créditos ordinarios matriculados. <u>Modo de cálculo:</u> para un curso académico X, relación porcentual entre o número de créditos ordinarios superados no título T na Universidade U e o número total de créditos ordinarios matriculados no título T na Universidade U. (ACSUG - Programa Seguimento de Títulos Oficiais)	<table border="1"> <caption>Tasa de rendimiento (%)</caption> <thead> <tr> <th>Titulación</th> <th>2010-2011</th> <th>2011-2012</th> <th>2012-2013</th> <th>2013-2014</th> <th>2014-2015</th> <th>2015-2016</th> </tr> </thead> <tbody> <tr> <td>Grado IE</td> <td>~75</td> <td>~80</td> <td>~85</td> <td>~85</td> <td>~80</td> <td>~80</td> </tr> <tr> <td>Grado IRME</td> <td>~50</td> <td>~55</td> <td>~58</td> <td>~60</td> <td>~65</td> <td>~60</td> </tr> <tr> <td>Máster Ingeniería de Minas</td> <td>-</td> <td>-</td> <td>-</td> <td>-</td> <td>-</td> <td>~95</td> </tr> <tr> <td>Máster Geoinformática</td> <td>-</td> <td>-</td> <td>-</td> <td>-</td> <td>-</td> <td>~70</td> </tr> </tbody> </table>	Titulación	2010-2011	2011-2012	2012-2013	2013-2014	2014-2015	2015-2016	Grado IE	~75	~80	~85	~85	~80	~80	Grado IRME	~50	~55	~58	~60	~65	~60	Máster Ingeniería de Minas	-	-	-	-	-	~95	Máster Geoinformática	-	-	-	-	-	~70	Grado IE: 81% Grado IRME: 57% Máster IM: 94% Máster GI: 71%	IE: Logrado IRME: Logrado	Grado IE: >70% Grado IRME: >50% Máster IM: >70% Máster GI: >70%
Titulación	2010-2011	2011-2012	2012-2013	2013-2014	2014-2015	2015-2016																																			
Grado IE	~75	~80	~85	~85	~80	~80																																			
Grado IRME	~50	~55	~58	~60	~65	~60																																			
Máster Ingeniería de Minas	-	-	-	-	-	~95																																			
Máster Geoinformática	-	-	-	-	-	~70																																			
Tasa de abandono	I12-DO (II.RTO.6)	Achega información anual sobre a proporción de estudantes que abandonan un título T con respecto ás/aos estudantes inicialmente matriculados. <u>Modo de cálculo:</u> relación porcentual entre os estudantes dunha cohorte de entrada C matriculados non título T na Universidade U nun curso académico X, que non se matricularon non devandito título T nos cursos X+1 e X+2, e o número total de estudantes da cohorte de entrada C que accederon ao mencionado título T o curso académico X. (CURSA)	<table border="1"> <caption>Tasa de abandono (%)</caption> <thead> <tr> <th>Titulación</th> <th>2012-2013</th> <th>2013-2014</th> <th>2014-2015</th> <th>2015-2016</th> </tr> </thead> <tbody> <tr> <td>Grado IE</td> <td>~5</td> <td>~5</td> <td>~10</td> <td>~15</td> </tr> <tr> <td>Grado IRME</td> <td>~10</td> <td>~10</td> <td>~12</td> <td>~50</td> </tr> </tbody> </table>	Titulación	2012-2013	2013-2014	2014-2015	2015-2016	Grado IE	~5	~5	~10	~15	Grado IRME	~10	~10	~12	~50	Grado IE: 14% Grado IRME: 49%	IE: No Logrado IRME: No Logrado	Grado IE: <15% Grado IRME: <15%																				
Titulación	2012-2013	2013-2014	2014-2015	2015-2016																																					
Grado IE	~5	~5	~10	~15																																					
Grado IRME	~10	~10	~12	~50																																					
Tasa de eficiencia	I13-DO (II.RTO.13)	Achega información anual sobre a diferenza entre o nº de créditos efectivamente matriculados polos graduados con respecto aos créditos en que se debían matricular. <u>Modo de cálculo:</u> relación porcentual entre o número total de créditos do plan de estudos nos que deberon matricularse ao longo dos seus estudos o conxunto de graduados/as dun determinado ano académico e o número total de créditos nos que realmente deben de ter que matricularse. (RD 861 modif. RD 1397)	<table border="1"> <caption>Tasa de eficiencia (%)</caption> <thead> <tr> <th>Titulación</th> <th>2013-2014</th> <th>2014-2015</th> <th>2015-2016</th> </tr> </thead> <tbody> <tr> <td>Grado IE</td> <td>~98</td> <td>~90</td> <td>~90</td> </tr> <tr> <td>Grado IRME</td> <td>~95</td> <td>~90</td> <td>~85</td> </tr> <tr> <td>Máster Ingeniería de Minas</td> <td>-</td> <td>-</td> <td>~100</td> </tr> <tr> <td>Máster Geoinformática</td> <td>-</td> <td>-</td> <td>~100</td> </tr> </tbody> </table>	Titulación	2013-2014	2014-2015	2015-2016	Grado IE	~98	~90	~90	Grado IRME	~95	~90	~85	Máster Ingeniería de Minas	-	-	~100	Máster Geoinformática	-	-	~100	Grado IE: 91% Grado IRME: 82% Máster IM: 100% Máster GI: 100%	IE: Logrado IRME: Logrado	Grado IE: >80% Grado IRME: >80% Máster IM: >80% Máster GI: >80%															
Titulación	2013-2014	2014-2015	2015-2016																																						
Grado IE	~98	~90	~90																																						
Grado IRME	~95	~90	~85																																						
Máster Ingeniería de Minas	-	-	~100																																						
Máster Geoinformática	-	-	~100																																						

<p>Tasa de graduación</p>	<p>114-DO (II.RTO.10)</p>	<p>Achega información anual sobre a proporción de estudantes que consegue finalizar unha titulación no tempo previsto máis 1 ano con respecto ás/aos estudantes matriculados inicialmente.</p> <p><u>Modo de cálculo:</u> % de estudantes que finalizan a ensinanza no tempo previsto no plan de estudos ou nun ano académico máis en relación coa súa cohorte de entrada (RD 861 modif. RD 1397)</p>	<table border="1"> <caption>Tasa de graduación</caption> <thead> <tr> <th>Año</th> <th>Grado IE</th> <th>Grado IRME</th> </tr> </thead> <tbody> <tr> <td>2013-2014</td> <td>~10%</td> <td>~5%</td> </tr> <tr> <td>2014-2015</td> <td>~20%</td> <td>~10%</td> </tr> <tr> <td>2015-2016</td> <td>~80%</td> <td>~20%</td> </tr> </tbody> </table>	Año	Grado IE	Grado IRME	2013-2014	~10%	~5%	2014-2015	~20%	~10%	2015-2016	~80%	~20%	<p>Grado IE: 78% Grado IRME: 22%</p>	<p>Grado IE: >70% Grado IRME: >20%</p>																							
Año	Grado IE	Grado IRME																																						
2013-2014	~10%	~5%																																						
2014-2015	~20%	~10%																																						
2015-2016	~80%	~20%																																						
<p>Tasa de éxito</p>	<p>115-DO (II.RTO.4)</p>	<p>Para un curso académico X, relación porcentual entre o número de créditos superados polo total de estudantes matriculados no título T na Universidade U e o número de créditos presentados a exame polo total de estudantes matriculados no título T na Universidade U nese mesmo curso X. (Universidade de Vigo)</p>	<table border="1"> <caption>Tasa de éxito</caption> <thead> <tr> <th>Año</th> <th>Grado IE</th> <th>Grado IRME</th> <th>Máster Ingeniería de Minas</th> <th>Máster Geoinformática</th> </tr> </thead> <tbody> <tr> <td>2010-2011</td> <td>~80%</td> <td>~55%</td> <td>~95%</td> <td>~95%</td> </tr> <tr> <td>2011-2012</td> <td>~85%</td> <td>~60%</td> <td>~95%</td> <td>~95%</td> </tr> <tr> <td>2012-2013</td> <td>~90%</td> <td>~70%</td> <td>~95%</td> <td>~95%</td> </tr> <tr> <td>2013-2014</td> <td>~90%</td> <td>~72%</td> <td>~95%</td> <td>~95%</td> </tr> <tr> <td>2014-2015</td> <td>~88%</td> <td>~75%</td> <td>~95%</td> <td>~95%</td> </tr> <tr> <td>2015-2016</td> <td>~88%</td> <td>~88%</td> <td>~95%</td> <td>~95%</td> </tr> </tbody> </table>	Año	Grado IE	Grado IRME	Máster Ingeniería de Minas	Máster Geoinformática	2010-2011	~80%	~55%	~95%	~95%	2011-2012	~85%	~60%	~95%	~95%	2012-2013	~90%	~70%	~95%	~95%	2013-2014	~90%	~72%	~95%	~95%	2014-2015	~88%	~75%	~95%	~95%	2015-2016	~88%	~88%	~95%	~95%	<p>Grado IE: 88% Grado IRME: 88% Máster IM: 96% Máster GI: 99%</p>	<p>IE: Logrado IRME: Logrado</p> <p>Grado IE: >80% Grado IRME: >80% Máster IM: >80% Máster GI: >80%</p>
Año	Grado IE	Grado IRME	Máster Ingeniería de Minas	Máster Geoinformática																																				
2010-2011	~80%	~55%	~95%	~95%																																				
2011-2012	~85%	~60%	~95%	~95%																																				
2012-2013	~90%	~70%	~95%	~95%																																				
2013-2014	~90%	~72%	~95%	~95%																																				
2014-2015	~88%	~75%	~95%	~95%																																				
2015-2016	~88%	~88%	~95%	~95%																																				
<p>Tiempo medio para encontrar empleo</p>	<p>116-DO (ISUG 02)</p>	<p>Tempo medio que tarda o estudiantado graduado dunha titulación T en atopar un emprego relacionado coa súa formación (Plan de financiamento do SUG)</p>	<table border="1"> <thead> <tr> <th></th> <th>Tiempo medio en encontrar el primer empleo (Meses)</th> <th>% Titulados que trabajan</th> <th>% Que trabaja en algo relacionado con el título</th> </tr> </thead> <tbody> <tr> <td>ACSUG 2010-2011</td> <td>6.44</td> <td>63.2%</td> <td>61.1%</td> </tr> <tr> <td>ACSUG 2009-2010</td> <td>6.3</td> <td>56.5%</td> <td>52.3%</td> </tr> <tr> <td>ACSUG 2008-2009</td> <td>6.83</td> <td>65.6%</td> <td>61.5%</td> </tr> </tbody> </table>		Tiempo medio en encontrar el primer empleo (Meses)	% Titulados que trabajan	% Que trabaja en algo relacionado con el título	ACSUG 2010-2011	6.44	63.2%	61.1%	ACSUG 2009-2010	6.3	56.5%	52.3%	ACSUG 2008-2009	6.83	65.6%	61.5%	<p>Continuación de estudios de master: 40.48%</p>	<p>Mantener los datos de la Ingeniería (6 meses; 55% trabajo relacionado con titulación)</p>																			
	Tiempo medio en encontrar el primer empleo (Meses)	% Titulados que trabajan	% Que trabaja en algo relacionado con el título																																					
ACSUG 2010-2011	6.44	63.2%	61.1%																																					
ACSUG 2009-2010	6.3	56.5%	52.3%																																					
ACSUG 2008-2009	6.83	65.6%	61.5%																																					
<p>DO-Docencia D01- Gestión de los programas formativos</p>	<p>Gestionar de forma efectiva los programas formativos</p>	<p>Mide os resultados do proceso de seguimento e mellora das titulacións oficiais.</p> <p><u>Modo de cálculo:</u> % de titulacións oficiais con avaliación positiva do seu informe anual de seguimento, sexa realizada pola axencia de calidade competente (ACSUG) ou internamente (na Universidade de Vigo), en relación ao total de titulacións avaliadas en cada convocatoria.</p>	<table border="1"> <thead> <tr> <th>CURSO</th> <th>AGENCIA</th> <th>GRADO IE</th> <th>GRADO IRME</th> <th>%</th> </tr> </thead> <tbody> <tr> <td>2010-1011</td> <td>ACSUG</td> <td>NEGATIVA</td> <td>NEGATIVA</td> <td>0%</td> </tr> <tr> <td>2011-2012</td> <td>UVIGO</td> <td>POSTIVA</td> <td>POSTIVA</td> <td>100%</td> </tr> <tr> <td>2012-2013</td> <td>ACSUG</td> <td>POSTIVA</td> <td>POSTIVA</td> <td>100%</td> </tr> <tr> <td>2013-2014</td> <td>UVIGO</td> <td>POSTIVA</td> <td>POSTIVA</td> <td>100%</td> </tr> </tbody> </table>	CURSO	AGENCIA	GRADO IE	GRADO IRME	%	2010-1011	ACSUG	NEGATIVA	NEGATIVA	0%	2011-2012	UVIGO	POSTIVA	POSTIVA	100%	2012-2013	ACSUG	POSTIVA	POSTIVA	100%	2013-2014	UVIGO	POSTIVA	POSTIVA	100%	<p>Grado IE: CONFORME Grado IRME: CONFORME</p>	<p>IE: Logrado IRME: Logrado</p> <p>100% de informes de evaluación del seguimento "conformes"</p>										
CURSO	AGENCIA	GRADO IE	GRADO IRME	%																																				
2010-1011	ACSUG	NEGATIVA	NEGATIVA	0%																																				
2011-2012	UVIGO	POSTIVA	POSTIVA	100%																																				
2012-2013	ACSUG	POSTIVA	POSTIVA	100%																																				
2013-2014	UVIGO	POSTIVA	POSTIVA	100%																																				

		Acreditación de titulaciones	I02-DO	<p>Mide os resultados do programa de acreditación das titulacións oficiais.</p> <p>Modo de cálculo: % de titulacións oficiais que conseguen a renovación da súa acreditación pola axencia de calidade competente (ACSUG) en relación co total de titulacións avaliadas en cada convocatoria.</p>	<table border="1"> <thead> <tr> <th>CURSO</th> <th>AGENCIA</th> <th>GRADO IE</th> <th>GRADO IRME</th> </tr> </thead> <tbody> <tr> <td>2015-2016</td> <td>ACSUG</td> <td>FAVORABLE</td> <td>FAVORABLE</td> </tr> </tbody> </table>	CURSO	AGENCIA	GRADO IE	GRADO IRME	2015-2016	ACSUG	FAVORABLE	FAVORABLE	IE: Logrado IRME: Logrado	100% de títulos Acreditados																											
CURSO	AGENCIA	GRADO IE	GRADO IRME																																							
2015-2016	ACSUG	FAVORABLE	FAVORABLE																																							
PE-Gestión de personal	Mejorar la cualificación del PDI y PAS	Cualificación del PDI	I02-PE (ISUG 03, IV.PDI.2)	<p>Representa a porcentaxe de PDI doutor.</p> <p>Modo de cálculo: Rexistra a porcentaxe de PDI con grao de doutor no ano (N-1) sobre o total do cadro de persoal do PDI no ano (N-1) (Plan de financiamento do SUG)</p>	<p>Porcentaje de doctores</p> <table border="1"> <caption>Porcentaje de doctores</caption> <thead> <tr> <th>Año</th> <th>Grado IE</th> <th>Grado IRME</th> <th>Máster Ingeniería de Minas</th> <th>Máster Geoinformática</th> </tr> </thead> <tbody> <tr> <td>2010-2011</td> <td>85%</td> <td>75%</td> <td>75%</td> <td>75%</td> </tr> <tr> <td>2011-2012</td> <td>75%</td> <td>80%</td> <td>75%</td> <td>75%</td> </tr> <tr> <td>2012-2013</td> <td>78%</td> <td>85%</td> <td>75%</td> <td>75%</td> </tr> <tr> <td>2013-2014</td> <td>65%</td> <td>60%</td> <td>60%</td> <td>60%</td> </tr> <tr> <td>2014-2015</td> <td>65%</td> <td>55%</td> <td>40%</td> <td>60%</td> </tr> <tr> <td>2015-2016</td> <td>75%</td> <td>60%</td> <td>90%</td> <td>60%</td> </tr> </tbody> </table>	Año	Grado IE	Grado IRME	Máster Ingeniería de Minas	Máster Geoinformática	2010-2011	85%	75%	75%	75%	2011-2012	75%	80%	75%	75%	2012-2013	78%	85%	75%	75%	2013-2014	65%	60%	60%	60%	2014-2015	65%	55%	40%	60%	2015-2016	75%	60%	90%	60%	Grado IE: 73% Grado IRME: 61% Máster IM: 90% Máster GI: 58%	IE: Logrado IRME: Logrado Mejorar los datos actuales
		Año	Grado IE	Grado IRME	Máster Ingeniería de Minas	Máster Geoinformática																																				
		2010-2011	85%	75%	75%	75%																																				
2011-2012	75%	80%	75%	75%																																						
2012-2013	78%	85%	75%	75%																																						
2013-2014	65%	60%	60%	60%																																						
2014-2015	65%	55%	40%	60%																																						
2015-2016	75%	60%	90%	60%																																						
Resultados de investigación de carácter académico	I03-PE (ISUG 08, IV.PDI.9)	<p>Relación entre o número de sexenios obtidos polo corpo docente universitario doutor con "i" sexenios potenciais e o seu número de sexenios potenciais (sendo i=1, 2, 3,...)</p>	<p>Sexenios obtenidos/Sexenio potenciais</p> <table border="1"> <caption>Sexenios obtenidos/Sexenio potenciais</caption> <thead> <tr> <th>Año</th> <th>Grado IL</th> <th>Grado IHML</th> <th>Máster Ingeniería de Minas</th> <th>Máster Geoinformática</th> </tr> </thead> <tbody> <tr> <td>2010-2011</td> <td>85%</td> <td>85%</td> <td>85%</td> <td>85%</td> </tr> <tr> <td>2011-2012</td> <td>65%</td> <td>50%</td> <td>65%</td> <td>65%</td> </tr> <tr> <td>2012-2013</td> <td>75%</td> <td>95%</td> <td>75%</td> <td>75%</td> </tr> <tr> <td>2013-2014</td> <td>60%</td> <td>75%</td> <td>60%</td> <td>60%</td> </tr> <tr> <td>2014-2015</td> <td>55%</td> <td>95%</td> <td>80%</td> <td>55%</td> </tr> <tr> <td>2015-2016</td> <td>60%</td> <td>80%</td> <td>75%</td> <td>90%</td> </tr> </tbody> </table>	Año	Grado IL	Grado IHML	Máster Ingeniería de Minas	Máster Geoinformática	2010-2011	85%	85%	85%	85%	2011-2012	65%	50%	65%	65%	2012-2013	75%	95%	75%	75%	2013-2014	60%	75%	60%	60%	2014-2015	55%	95%	80%	55%	2015-2016	60%	80%	75%	90%	Grado IE: 61% Grado IRME: 81% Máster IM: 75% Máster GI: 92%	Grado IE: > 60% Grado IRME > 60% Máster IM: > 70% Máster GI: > 70%		
Año	Grado IL	Grado IHML	Máster Ingeniería de Minas	Máster Geoinformática																																						
2010-2011	85%	85%	85%	85%																																						
2011-2012	65%	50%	65%	65%																																						
2012-2013	75%	95%	75%	75%																																						
2013-2014	60%	75%	60%	60%																																						
2014-2015	55%	95%	80%	55%																																						
2015-2016	60%	80%	75%	90%																																						
% de PAS en programas de formación	I01-PE (ISUG 16)	<p>Rexistra a porcentaxe de PAS que participou nos programas de formación. (Plan de financiamento do SUG)</p> <p>Modo de cálculo: % de PAS do centro que participaron nalgún programa de formación durante o ano N. (Universidade de Vigo)</p>	<table border="1"> <thead> <tr> <th rowspan="2"></th> <th colspan="2">FORMACIÓN</th> </tr> <tr> <th>NO</th> <th>SI</th> </tr> </thead> <tbody> <tr> <td>2010</td> <td>28.99%</td> <td>71.01%</td> </tr> <tr> <td>2011</td> <td>74.03%</td> <td>25.97%</td> </tr> <tr> <td>2012</td> <td>0.00%</td> <td>100.00%</td> </tr> <tr> <td>2013</td> <td>13.89%</td> <td>86.11%</td> </tr> <tr> <td>2014</td> <td>22.86%</td> <td>77.14%</td> </tr> <tr> <td>2015</td> <td>16.00%</td> <td>84.00%</td> </tr> </tbody> </table>		FORMACIÓN		NO	SI	2010	28.99%	71.01%	2011	74.03%	25.97%	2012	0.00%	100.00%	2013	13.89%	86.11%	2014	22.86%	77.14%	2015	16.00%	84.00%	84%	> 80%														
	FORMACIÓN																																									
	NO	SI																																								
2010	28.99%	71.01%																																								
2011	74.03%	25.97%																																								
2012	0.00%	100.00%																																								
2013	13.89%	86.11%																																								
2014	22.86%	77.14%																																								
2015	16.00%	84.00%																																								

MC- Gestión de la Calidad y Mejora Continua MC05
Satisfacción de las usuarias y usuarios

Mejorar la satisfacción de los grupos de interés

Grado de satisfacción de las personas tituladas	I04-MC
---	--------

Mide o grao de satisfacción dos principais grupos de interese implicados no proceso de ensino-aprendizaxe respecto ao desenvolvemento das titulacións.

Grado de satisfacción de las entidades empleadoras	
--	--

Grado de satisfacción del profesorado	I03-MC
---------------------------------------	--------

Modo de cálculo: resultado da valoración agregada, para unha titulación T e un centro C, de todos os ítems da enquisa de avaliación da satisfacción das titulacións oficiais para
- o estudiantado
- o profesorado
- as persoas tituladas.
(Universidade de Vigo)

Grado de satisfacción del alumnado	I02-MC
------------------------------------	--------

Personas tituladas	ANO 2014 / 2015					
	Valoración Global			Promedio Centro		
	M	H	T	M	H	T
Grado en Ingeniería de la Energía	3.55	3.48	2.77	3.28	3.37	2.9
Grado en Ingeniería de los Recursos Mineros y Energéticos	2.06	3.48	2.87	3.28	3.37	2.9
Máster Universitario en Ingeniería de Minas	3.8	3.48	3.07	3.28	3.37	2.9

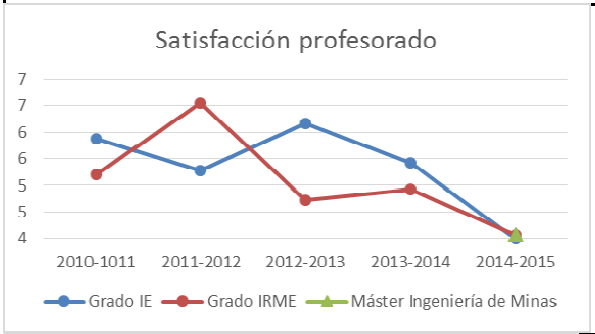
Grado IE: 2.9 Grado IRME: 2.9 Máster IM: 2.9
--

Grado IE: >3 Grado IRME: >3 Máster IM: >3 Máster GI: >3
--

Sin Datos

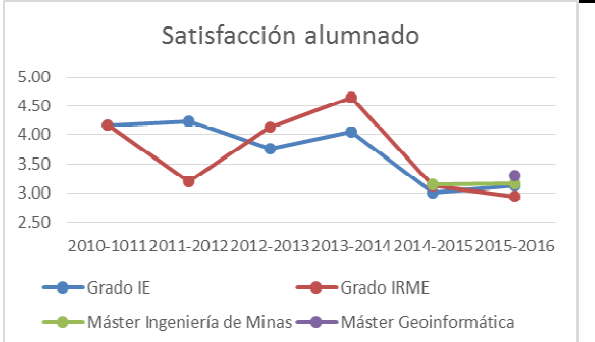
No hay datos referidos a las titulaciones, solo datos generales de la Universidad

No hay datos referidos a las titulaciones, solo datos generales de la Universidad



Grado IE: 4 Grado IRME: 4.07 Máster IM: 4.07
--

Grado IE: >3 Grado IRME: >3 Máster IM: >3 Máster GI: >3
--



Grado IE: 3.13 Grado IRME: 2.95 Máster IM: 3.16 Máster GI: 3.3

Grado IE: >3 Grado IRME: >3 Máster IM: >3 Máster GI: >3
--

**DE- Dirección
Estratégica**

Certificación de la
implantación del
sistema de calidad
del centro

Certificación de
la implantación
de sistemas de
calidad

I01-MC
(ISUG 17)

Registra a porcentaxe de servizos ou centros de
xestión da Universidade de Vigo que teñen unha
certificación de implantación de sistemas de
calidade da xestión.
(Plan de financiamento do SUG)



Renovar en el plazo
establecido